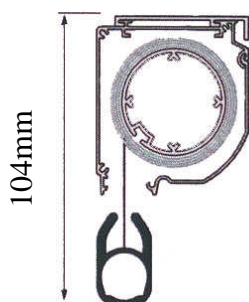




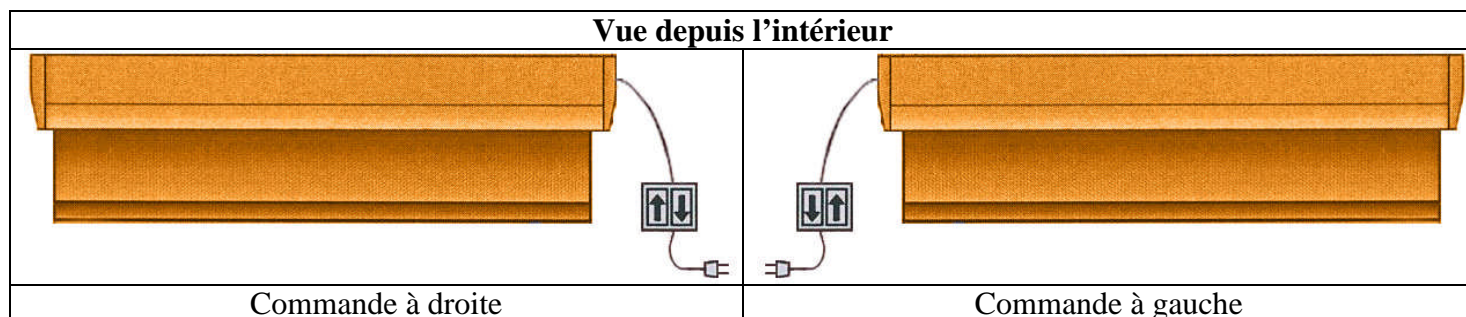
**Descriptif** : Le mécanisme et la toile une fois refermée disparaissent dans le coffre laqué pour une plus grande discrétion. Le coffre supérieur en aluminium assure une grande rigidité et est disponible en 7 coloris : blanc, noir, ivoire, marron, gris, anthracite et grenat. Tube d'enroulement de 40mm. La toile est fixée sur le tube d'enroulement par un jonc qui glisse dans le tube. Barre de charge occulte. **Commande par moteur**. L'inverseur n'est pas fourni. Pour motorisation avec radio ou télécommande, nous consulter.

**Notre conseil** : S'adapte à toutes baies vitrées (bureaux, maison, appartement, etc....)

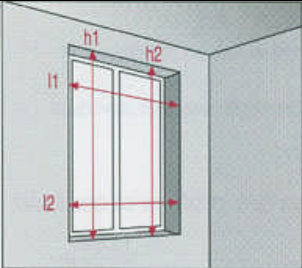

## Hauteur de repli



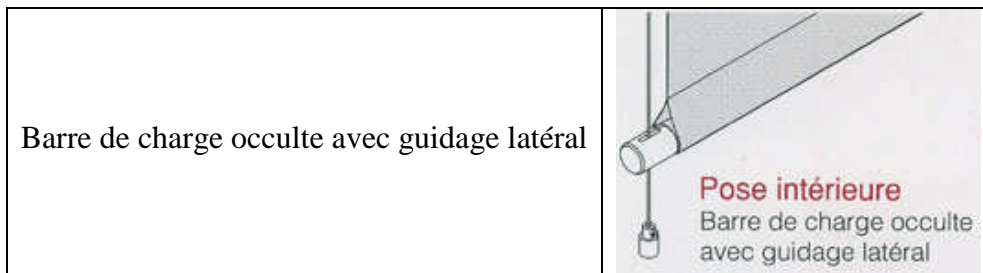
## Coté de commandes



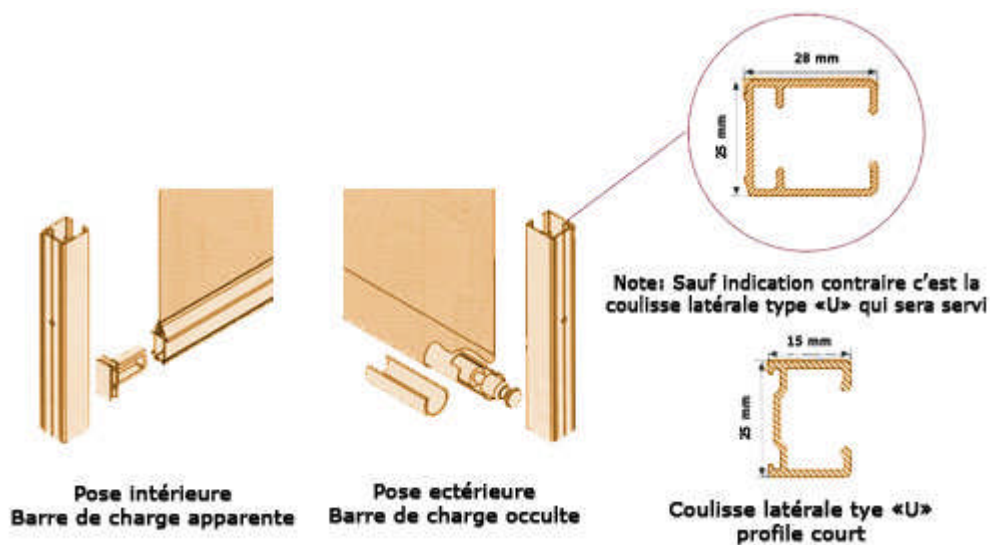
## Poses

	<p><b>Pose en tableau</b></p> <p>Mesurer la largeur en deux points (l1, l2) et la hauteur en deux points (h1, h2) et prendre en compte la plus petite dimension dans les deux cas. Il est conseillé de déduire 0,5cm sur la largeur et 1cm sur la hauteur.</p> <p><b>Note</b> : pour installer correctement le store, la profondeur de l'encadrement devra être au minimum de 5cm.</p>
	<p><b>Pose en façade ou en plafond</b></p> <p>Mesurer la largeur et la hauteur en un seul point Prendre en compte la hauteur du store enroulé afin de dégager l'ouverture de la fenêtre (cf hauteur de repli).</p>

## Guidage par câble



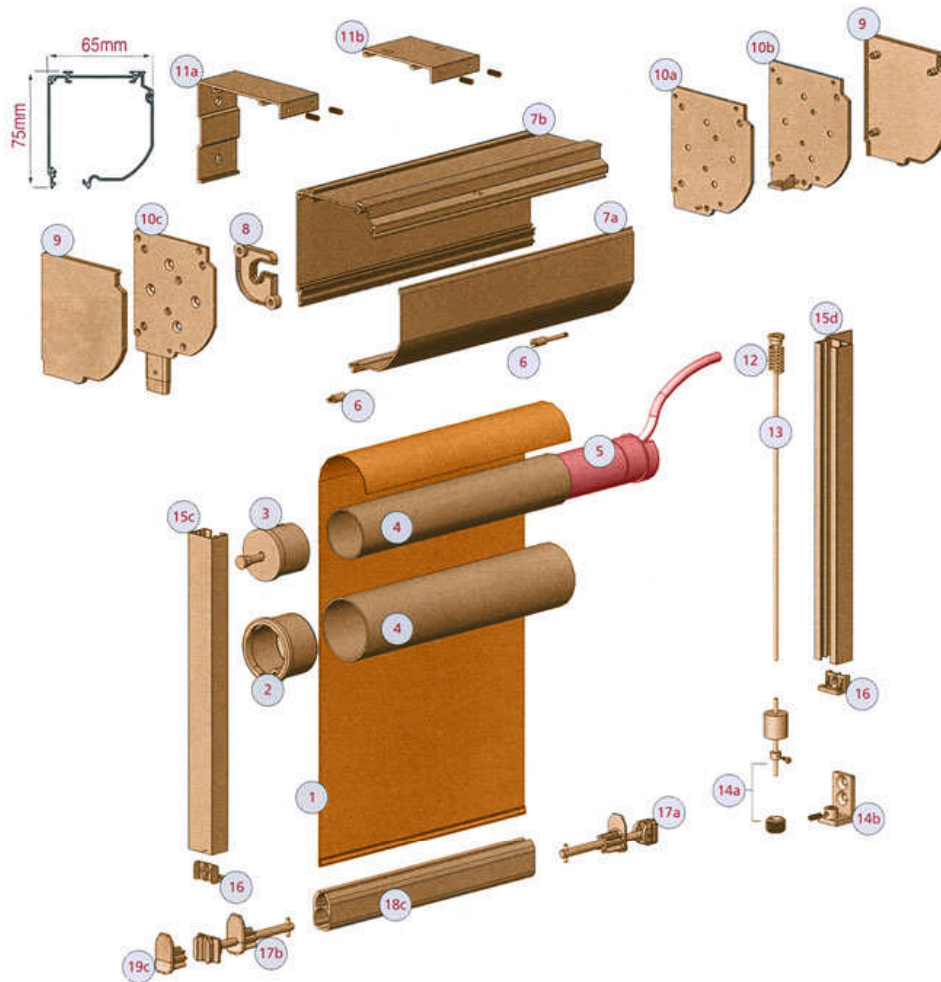
## Coulisse latéral type « U » renforcée



## Raccords

Pour la confection de stores de dimensions supérieures à celles indiquées ci-dessous, des raccords thermo soudés seront réalisés horizontalement.

- Toiles Polyscreen à partir de 240cm en largeur
- Black Out à partir de 180cm en largeur
- Mattiz Black Out à partir de 185cm en largeur
- Opac à partir de 200cm en largeur



## Options

Guidage câble  
3,5mm  
(instal. intérieur et  
extérieur)



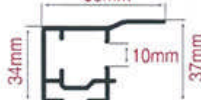
Option sol

Guidage câble  
3,5mm  
(instal. intérieur et  
extérieur)



Option mural 20mm

Coulisse "L"  
Semi-occultante  
(instal. intérieur)  
55mm



Coulisse "U" renforcée  
(instal. intérieur et extérieur)



Tube  
d'enroulement



1. Tissu
2. Adaptateur tube d 50mm
3. Embout d'extrémité télescopique d 40mm
4. Tubes d'enroulement
5. Moteur
6. Vis fermeture box
- 7a. Profilé frontal caisson box
- 7b. Profilé caisson box
- 8a. Profilé frontal caisson box
8. Support d'embout d'extrémité
9. Kit joues plastiques
- 10a. Kit joues aluminium normales
- 10b. Kit joues aluminium guidage câble

- 10c. Kit joues aluminium guidage autoportante
- 11a. Support mural
- 11b. Support plafond
12. Ressort tension guidage
13. Câble guidage d 3,5mm
- 14a. Serre-câble guidage sol
- 14b. Serre-câble guidage mur
- 15c. Coulisse «U» courte
16. Arrêt inférieur coulisse
- 17a. Kit bouchon pour guidage câble
- 17b. Kit bouchon pour coulisse aluminium
- 18c. Barre de charge apparente compact
- 19c. Bouchon pour barre de charge apparente compact